

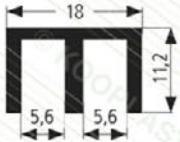





art. číslo	nákres/popis/foto	objedn. číslo	dekor	balení ks
<b>P04</b>	 <p>M 1:1 spojovací profil pro záda skříní</p>	 <p>P04/01 P04/02 P04/13</p>	<b>černá</b> <b>bílá</b> <b>hnědá - buk</b>	100 m
				2 m
<b>P14</b>	 <p>M 1:1 unipos</p>	 <p>P14/01 P14/04 P14/13</p>	<b>černá</b> <b>tm. hnědá - ořech</b> <b>hnědá - buk</b>	120 m
				1,2 m
	<b>elementy</b> <b>P14/JS</b> jezdec spodní pro unipos  <b>P14/JH</b> jezdec horní pro unipos	 <p>P14/JS  P14/JH</p>	—  —	120 m
				1,2 m
<b>P17/A</b>	 <p>M 1:1 horní pojezdový profil pro sklo</p>	 <p>P17/A/01 P17/A/02 P17/A/04 P17/A/13</p>	<b>černá</b> <b>bílá</b> <b>tm. hnědá - ořech</b> <b>hnědá - buk</b>	100 m
<b>P17/B</b>	 <p>M 1:1 spodní pojezdový profil pro sklo</p>	 <p>P17/B/01 P17/B/02 P17/B/04 P17/B/13</p>	<b>černá</b> <b>bílá</b> <b>tm. hnědá - ořech</b> <b>hnědá - buk</b>	100 m
<b>P21/A</b>	 <p>M 1:1 horní pojezdový profil pro desky z lamina</p>	 <p>P21/A/02</p>	<b>bílá</b>	50 m
<b>P21/B</b>	 <p>M 1:1 spodní pojezdový profil pro desky z lamina</p>	 <p>P21/B/02</p>	<b>bílá</b>	100 m
				2 m
<b>elementy</b>	<b>P21/k</b> kluzný element pro pojezdový profil P21	 <p>P21/k/x</p>	<b>běžová</b>	1 ks

