


MONTÁŽNÍ NÁVOD


TYP SYSTÉMU VEDENÍ ŠROUB, TOP, FRAME

NAVÍJENÍ S MECHANIKOU C3



Obsah balení

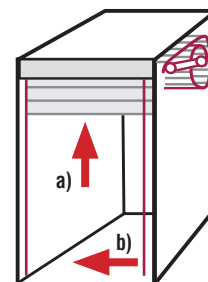
1. Zafixovaný roletový pancíř
2. Koncová lišta
3. Krycí lišta
4. Vodicí profily
5. Vyvažovací mechanika C3
6. Standardní příslušenství
 - kluzný kolík do koncové lišty
 - potřebné vruty
 - zarážka do koncové lišty (pro metalické rolety)
 - přechodka pro vodicí profil (TOP, FRAME)
 - kluzné kolíky do pancíře (pro metalické rolety)



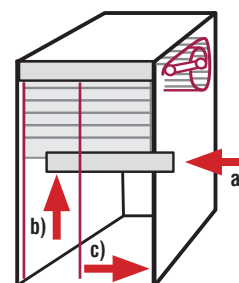
Postup montáže

1. Zkompletujte a umístěte vyvažovací mechaniku C3 (5) podle montážního návodu „Vyvažovací mechanika C3“ (body 1–3).
2. Pro variantu vedení na ŠROUB (v balení jsou pouze plastové vodicí profily (4) přišroubujte krycí lištu (3) k půdě skříně, mezi boky skříně.
3. Přišroubujte vodicí profily (4). S montáží vodicích profilů (4) začínejte od dna skříně.
4. Pro variantu vedení TOP, FRAME přišroubujte krycí lištu (3) k půdě skříně, mezi vodicí profily (4).
(U varianty vedení na ŠROUB je krycí lišta (3) již umístěna, viz bod 2.)
5. a) Otáčením návinnu rolety směrem k sobě nastavte požadované předpětí mechaniky C3. Počet otáček záleží na velikosti skříně (viz tabulka podle montážního návodu „Vyvažovací mechanika C3“, bod 4).
b) Odstraňte pásku z roletového pancíře (1) a zaveďte jej přes naváděcí válec do vodicích profilů (4).
c) Ověřte chod roletového pancíře (1) a správné nastavení vyvažovací mechaniky C3 (5). V případě nedovírání rolety počet otáček na vyvažovací mechanice C3 (5) snižte, v případě samovolného zavírání rolety ve spodní poloze počet otáček zvyšte.

6. a) Posuňte roletový pancíř (1) až ke krycí liště (3).
b) Odšroubujte jeden z vodicích profilů (4).



7. a) Vsuňte roletový pancíř (1) minimálně do poloviny výšky skříně a mírně ho vykloňte. Za poslední lamelu roletového pancíře (1) nasuňte koncovou lištu (2) s kluznými kolíky.
b) Posuňte roletový pancíř (1) až ke krycí liště (3).
c) Přišroubujte chybějící vodicí profil (4).



- 8) Vyzkoušejte plynulý chod rolety.

K dispozici také montážní video na <http://kooplast.cz/cs/video>

