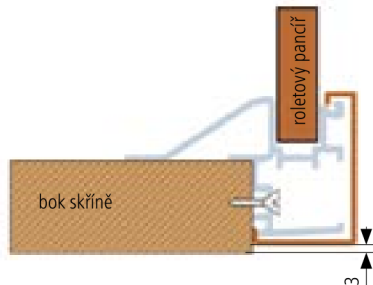
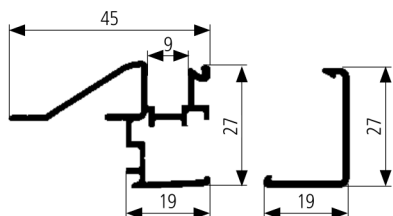


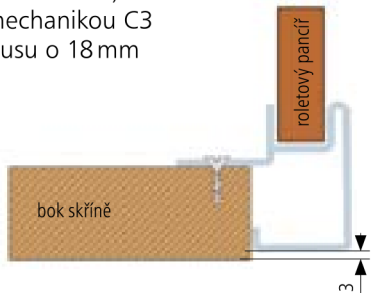
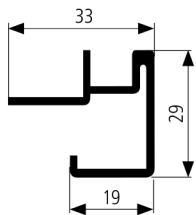
## vedení FRAME (RC13 a RB13)

- naložené vedení vně skříně – „rámový“ vzhled
- spodní vodící lišta z hliníku v kombinaci s krycím profilem ve shodném dekoru jako roletový pancíř
- skrytý přechod mezi vodící lištou a vodícím rohem, popř. vodícím šnekem
- možnost dodatečné montáže do již hotových, starších skříní (případné police musí být odskočeny 27 mm od hrany korpusu a 35 mm od zad skříně)
- volba ze čtyř možných variant posuvu – za zadní stěnu, do vodících šneků, s vyvažovací mechanikou C3 nebo C8
- **pro dekor hliník a nerez s vyvažovací mechanikou C3 doporučujeme zvolit NALOŽENÉ vedení**
- pro vertikální i horizontální posuv



## vedení NALOŽENÉ s vyvažovací mechanikou C3 (RC11)


- naložené vedení vně skříně – „rámový“ vzhled
- pouze v dekorech hliník a nerez
- možnost dodatečné montáže do již hotových, starších skříní (případné police musí být odskočeny min. 15 mm od hrany korpusu skříně)
- jedna možná varianta posuvu – s vyvažovací mechanikou C3
- při použití zámku je nutné předsadit dno korpusu o 18 mm
- pro vertikální posuv



## 3/TYP SYSTÉMU NAVÍJENÍ → varianty vedení rolety

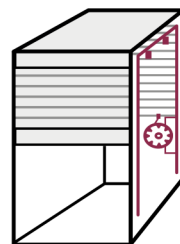
### KOobox – novinka

- **pouze pro vertikální posuv**
- roleta je navíjena pod stropem skřínky na návin vodícího šneku
- součástí šneku je vyvažovací mechanika, která zajistí snadný chod a možnost zastavení rolety v libovolné výšce
- vyvažovací mechanika je přednastavena podle objednaného rozměru rolety
- výška boxu (šneku) je 120 mm
- doporučené vnitřní rozměry skříně: šířka max. 1 464 mm, výška max. 1 300 mm, hloubka min. 350 mm



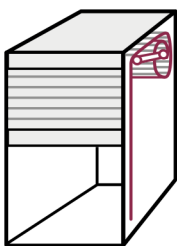
### navíjení s vyvažovací MECHANIKOU C8

- **pouze pro vertikální posuv**
- roleta je vedena pod stropem skřínky a dále na záda skříně
- mechanika zajišťující snadný chod rolety a zastavení rolety v libovolné výšce
- doporučené vnitřní rozměry skříně: šířka max. 964 mm, výška max. 1 964 mm



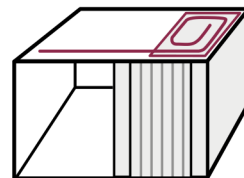
### navíjení s vyvažovací MECHANIKOU C3

- **pouze pro vertikální posuv**
- roleta je navíjena pod stropem skřínky na pružinovou hřídel, která zajistí snadný chod a možnost zastavení rolety v libovolné výšce
- doporučené vnitřní rozměry skříně: šířka max. 1 164 mm, výška max. 2 064 mm, hloubka min. 310 mm (FRAME, naložené) a 330 mm (šroub, TOP)



### navíjení DO ŠNEKU

- **pro horizontální i vertikální posuv**
- roleta je navíjena pod stropem skřínky na návin vodícího šneku
- doporučené vnitřní rozměry skříně: šířka max. 1 164 mm; výška max. 1 240 mm (TOP, FRAME) a 1 590 mm (fréza); hloubka min. 340 mm (TOP, FRAME) 370 mm (fréza)



### navíjení DOZADU

- **pro vertikální i horizontální posuv**
- roleta je vedena pod stropem skřínky a dále na záda skříně
- doporučujeme použít falešná záda
- doporučené vnitřní rozměry skříně: šířka max. 1 164 mm

