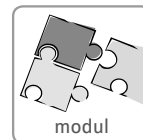


Obsah balení: hliníkové profily na míru (částečně smontované), spojky, záslepky, **bez výplní**

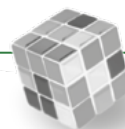
termín dodání do 7 pracovních dnů od objednání


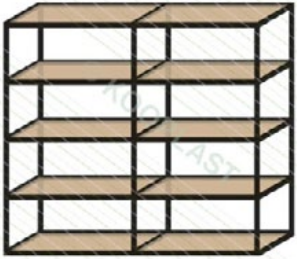





termín dodání do 24 hodin

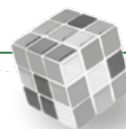


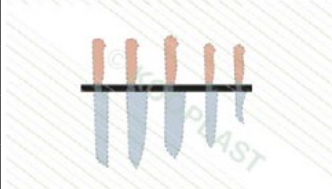

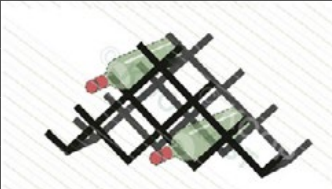
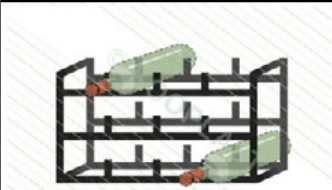
modul

art. číslo	popis	nákres	vnější rozměry (mm) (š x v x hl)	objedn. číslo	dekor	balení ks
K20/S1	konferenční stůlek pro horní výplň vnější		600 x 400 x 600	K20/S1/60/01	černá mat	1 set
				K20/S1/60/02	bílá polelesk	
				K20/S1/60/AI	hliník broušený	
				K20/S1/60/ZI	zlatá broušená	
K20/S4	koupebný stůl pro horní výplň vnější, spodní výplň vnitřní, pro lepší stabilitu NUTNÉ konstrukci uchytit ke zdi		900 x 810 x 500	K20/S4/90/01	černá mat	1 set
				K20/S4/90/02	bílá polelesk	
				K20/S4/90/AI	hliník broušený	
				K20/S4/90/ZI	zlatá broušená	
K20/P1	nástěnná police pro výplň vnitřní		600 x 250 x 250	K20/P1/60/01	černá mat	1 set
				K20/P1/60/02	bílá polelesk	
				K20/P1/60/AI	hliník broušený	
			800 x 250 x 250	K20/P1/60/ZI	zlatá broušená	
				K20/P1/80/01	černá mat	
				K20/P1/80/02	bílá polelesk	
K20/P2	police pod korpus pro výplň vnitřní		600 x 250 x 350	K20/P2/60/01	černá mat	1 set
				K20/P2/60/02	bílá polelesk	
				K20/P2/60/AI	hliník broušený	
				K20/P2/60/ZI	zlatá broušená	
			900 x 250 x 350	K20/P2/90/01	černá mat	
				K20/P2/90/02	bílá polelesk	
				K20/P2/90/AI	hliník broušený	
				K20/P2/90/ZI	zlatá broušená	
K20/PR1	policový rám, jednoduchý 2x přímé uchycení pro upevnění spodní police, 1x přímé uchycení pro upevnění na stěnu, vč. krytek		350 x 350	K20/PR1/01	černá mat	1 set
				K20/PR1/02	bílá polelesk	
				K20/PR1/AI	hliník broušený	
				K20/PR1/ZI	zlatá broušená	
K20/PR2	policový rám, dvojitý 2x přímé uchycení pro upevnění spodní police, 2x přímé uchycení pro upevnění prostřední police, 2x přímé uchycení pro upevnění na stěnu, vč. krytek		350 x 680	K20/PR2/01	černá mat	1 set
				K20/PR2/02	bílá polelesk	
				K20/PR2/AI	hliník broušený	
				K20/PR2/ZI	zlatá broušená	
K20/PR3	policový rám, trojitý 2x přímé uchycení pro upevnění spodní police, 2x přímé uchycení pro upevnění druhé police, 2x přímé uchycení pro upevnění třetí police, 2x přímé uchycení pro upevnění na stěnu, vč. krytek		350 x 1010	K20/PR3/01	černá mat	1 set
				K20/PR3/02	bílá polelesk	
				K20/PR3/AI	hliník broušený	
				K20/PR3/ZI	zlatá broušená	



art. číslo	popis	nákres	vnější rozměry (mm) (š x v x hl)	objedn. číslo	dekor	balení ks
K20/R1	komínový policový regál pro všechny výplně vnitřní (vnitřní výška mezi policemi 350 mm) pro výšku 1500: 5 polic pro výšku 1870: 6 polic z důvodu bezpečnosti DOPORUČUJEME konstrukci uchytit ke zdi		400 x 1500 x 400	K20/R1/150/01	černá mat	1 set
				K20/R1/150/02	bílá pololesk	
				K20/R1/150/AI	hliník broušený	
				K20/R1/150/ZI	zlatá broušená	
			400 x 1870 x 400	K20/R1/187/01	černá mat	
				K20/R1/187/02	bílá pololesk	
				K20/R1/187/AI	hliník broušený	
				K20/R1/187/ZI	zlatá broušená	
K20/R2	policový regál pro všechny výplně vnitřní (vnitřní výška mezi policemi 350 mm) pro výšku 1500: 5 polic pro výšku 1870: 6 polic z důvodu bezpečnosti DOPORUČUJEME konstrukci uchytit ke zdi		1600 x 1500 x 400	K20/R2/150/01	černá mat	1 set
				K20/R2/150/02	bílá pololesk	
				K20/R2/150/AI	hliník broušený	
				K20/R2/150/ZI	zlatá broušená	
			1600 x 1870 x 400	K20/R2/187/01	černá mat	
				K20/R2/187/02	bílá pololesk	
				K20/R2/187/AI	hliník broušený	
				K20/R2/187/ZI	zlatá broušená	
K20/DR1	držák ručníků a utěrek, jednoduchý vč. hmoždinek a vrutů		350 x 75 (š x hl)	K20/DR1/35/01	černá mat	1 set
				K20/DR1/35/02	bílá pololesk	
				K20/DR1/35/AI	hliník broušený	
				K20/DR1/35/ZI	zlatá broušená	
			550 x 75 (š x hl)	K20/DR1/55/01	černá mat	
				K20/DR1/55/02	bílá pololesk	
				K20/DR1/55/AI	hliník broušený	
				K20/DR1/55/ZI	zlatá broušená	
K20/DR2	držák ručníků a utěrek, dvojitý vč. hmoždinek a vrutů		350 x 120 (š x hl)	K20/DR2/35/01	černá mat	1 set
				K20/DR2/35/02	bílá pololesk	
				K20/DR2/35/AI	hliník broušený	
				K20/DR2/35/ZI	zlatá broušená	
			550 x 120 (š x hl)	K20/DR2/55/01	černá mat	
				K20/DR2/55/02	bílá pololesk	
				K20/DR2/55/AI	hliník broušený	
				K20/P1/80/ZI	zlatá broušená	
K20/V1	věšák 2x přímé uchycení s krytkou - šířka 900: 6 háčků - šířka 1200: 9 háčků		900	K20/V1/90/01	černá mat	1 set
				K20/V1/90/AI	hliník broušený	
			1 200	K20/V1/120/01	černá mat	
				K20/V1/120/AI	hliník broušený	
K20/V2	věšák 2x bajonetové uchycení, vč. hmoždinek a vrutů - šířka 900: 6 háčků - šířka 1200: 9 háčků		900 x 250 x 250 (š x v x hl)	K20/P1/80/01	černá mat	1 set
				K20/P1/80/AI	hliník broušený	
			1200 x 250 x 250 (š x v x hl)	K20/P1/80/01	černá mat	
				K20/P1/80/AI	hliník broušený	
K20/B1	botník výška nožek 80mm		1100 x 300 x 300 (š x v x hl)	K20/B1/110/01	černá mat	1 set
				K20/B1/110/02	bílá pololesk	
				K20/B1/110/AI	hliník broušený	
				K20/B1/110/ZI	zlatá broušená	



art. číslo	popis	nákres	vnější rozměry (mm)	objedn. číslo	dekor	balení ks
K20/DN1	magnetický držák nožů 2x bajonetové uchycení, vč. hmoždinek a vrutů		délka 400 mm	K20/DN1/01	černá mat	1 set
				K20/DN1/02	bílá pololesk	
				K20/DN1/AI	hliník broušený	
				K20/DN1/ZI	zlatá broušená	
K20/KU1	stojan na kuchyňské utěrky		130 x 270 (š x v)	K20/KU1/01	černá mat	1 set
				K20/KU1/02	bílá pololesk	
				K20/KU1/AI	hliník broušený	
				K20/KU1/ZI	zlatá broušená	
K20/VW	vinotéka pro 10 lahví		580 x 305 x 130 (š x v x hl)	K20/VW/01	černá mat	1 set
				K20/VW/02	bílá pololesk	
				K20/VW/AI	hliník broušený	
				K20/VW/ZI	zlatá broušená	
K20/VR	vinotéka pro 12 lahví		450 x 300 x 100 (š x v x hl)	K20/VR/01	černá mat	1 set
				K20/VR/02	bílá pololesk	
				K20/VR/AI	hliník broušený	
				K20/VR/ZI	zlatá broušená	

